

# УРОК 9. СОЗДАНИЕ СМЕТЫ И РАСПЕЧАТКА СМЕТНЫХ ДОКУМЕНТОВ

## СОЗДАНИЕ СМЕТЫ

Создайте документ «Смета»: Сметное ценообразование > Смета


В шапке документа введите **наименование сметы**: «Работы на объекте «Аптека Федеративный»»

На закладке «**Основные данные**» добавьте следующую информацию:

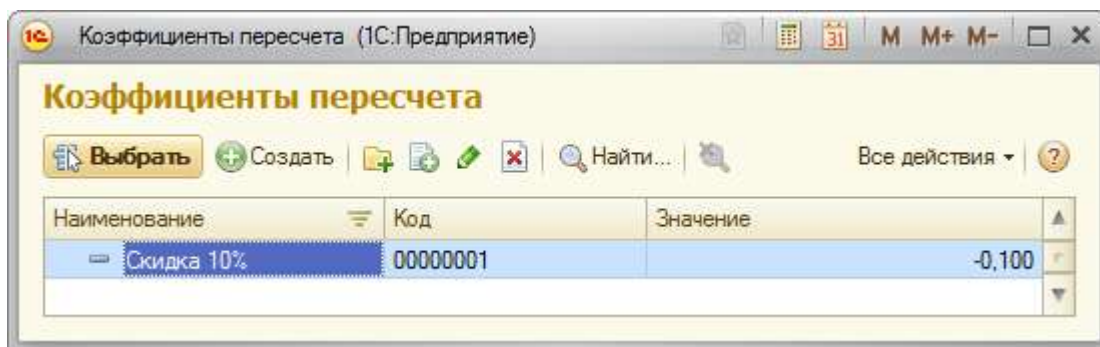
Реквизит	Значение
Организация	Строй модерн
Контрагент	ТД «Дружба»
Договор контрагента	Договор на реконструкцию №3/2-ТД от 01.02.2012
Статус	В разработке

The screenshot shows a window titled "Смета 00000001 от 23.01.2012 12:00:00 - Смирнов Владимир Алексееви... (1С:Предприятие)". The main heading is "Смета 00000001 от 23.01.2012 12:00:00". Below the heading are buttons for "Провести и закрыть", "Провести", "Редактировать...", and "Все действия". The form fields are: "Дата: 23.01.2012 12:00:00", "Номер: 00000001", and "Наименование: Реконструкция ТРК "Одинцово"". There are four tabs: "Основные данные", "Коэффициенты пересчета (1)", "Объекты (1)", and "Печать". The "Основные данные" tab is active, showing fields for "Организация: Строй модерн", "Контрагент: ТД "Дружба"", "Договор контрагента: Договор на реконструкцию №3/2-ТД от 01.02.2012", and "Статус: В разработке". Below these is a section for "Представительские расходы" with radio buttons for "Процентом" (selected) and "Суммой", both with a value of "0,00". At the bottom, there are fields for "Ответственный: Смирнов Владимир Алексеевич" and "Комментарий: Создание сметы".

## СОЗДАНИЕ КОЭФФИЦИЕНТА ПЕРЕСЧЁТА

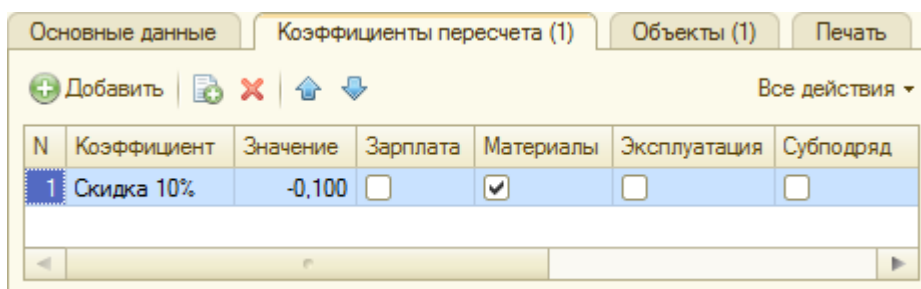
Перейдите к закладке «Коэффициенты пересчёта» и добавьте в табличную часть строку 

Чтобы перейти в справочник «Коэффициенты пересчёта» нажмите кнопку с многоточием   . Добавьте в справочник коэффициент «Скидка 10%» со значением «-0,1».

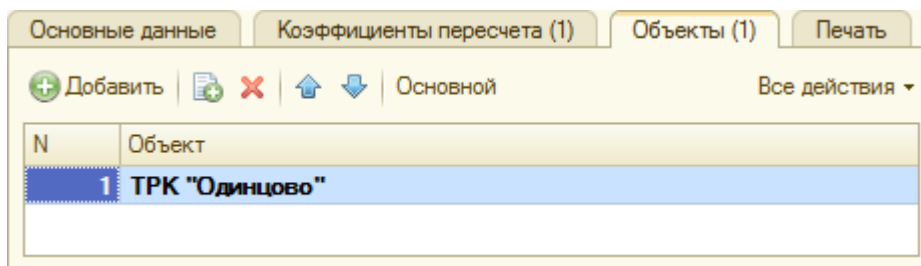


Выберите коэффициент для использования в создаваемой смете.

Укажите статью, на которую действует коэффициент: «Материалы» и основание для коэффициента: «Итого».

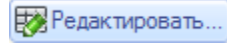


Откройте закладку «Объекты» и выберите объект – ТРК «Одинцово»




## Добавление позиций в смету. Окно редактирования сметы

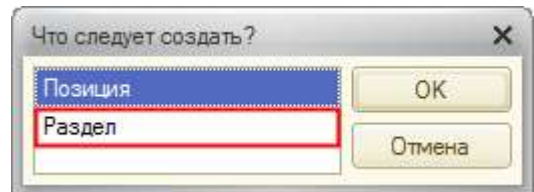
Чтобы добавить позиции в Смету, нажмите кнопку «Редактировать...»



на форме элемента справочника «Сметы».

В смете пока отсутствуют **расценки**, но имеется **коэффициент пересчёта «Скидка 10%»**, который был добавлен при создании **сметы**.

- Добавьте  в смету разделы<sup>1</sup>:
- Отделочные работы;
- Электрика.

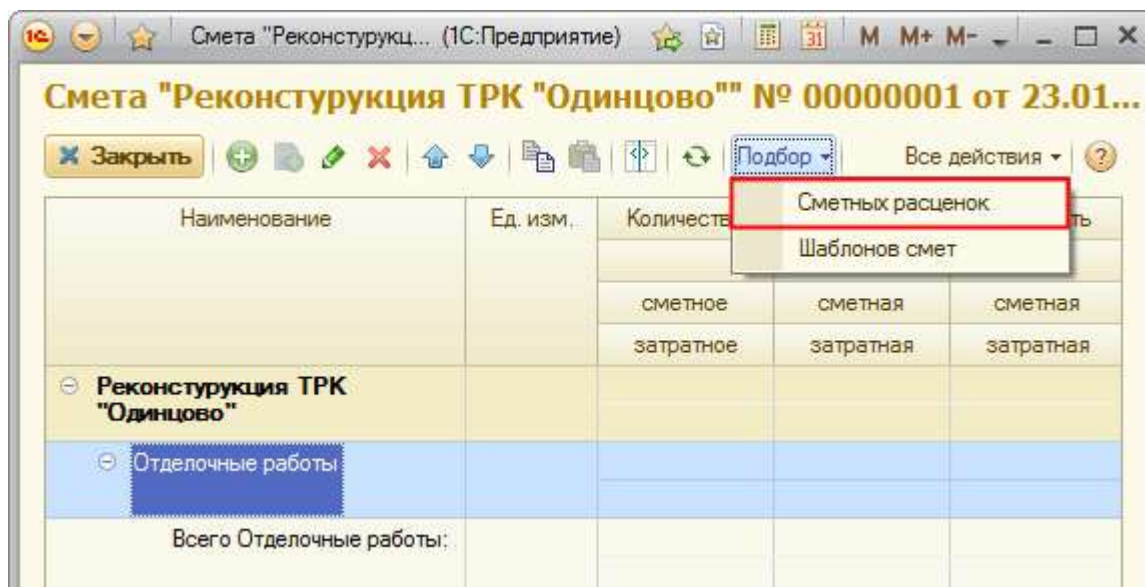


Наименование	Ед. изм.	Количество		Цена	
		сметное		сметная	
		затратное		затратная	
⊖ Реконструкция ТРК "Одинцово"					
⊕ Отделочные работы					
⊕ Электрика					
⊕ Итого:					
Всего:					

Теперь в **смету** необходимо добавить **позиции**. Конечно, можно создать новую **позицию** с нуля, так же как мы добавили в **смету разделы**, но это не самый удобный способ. Лучше создавать **сметные позиции** из **сметных расценок**, которые мы создавали в разделе 14.4.

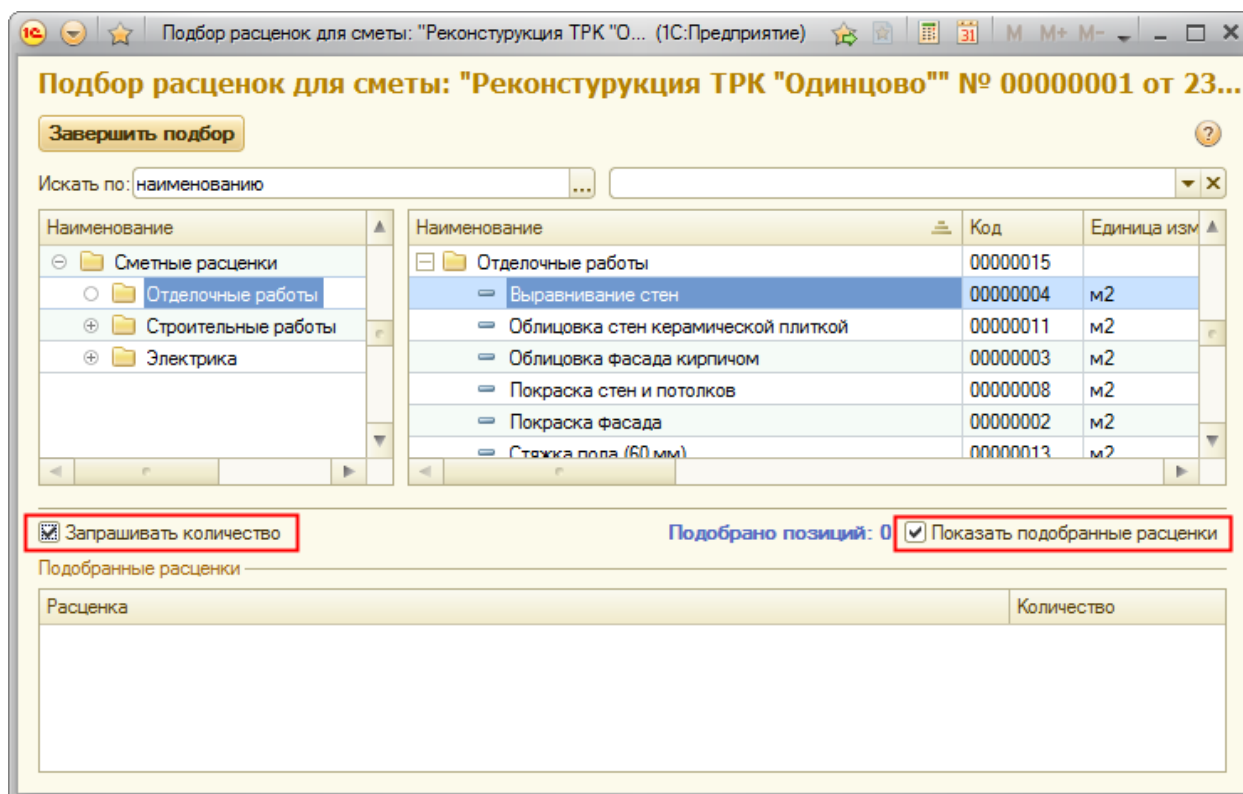
Выберите **раздел «Отделочные работы»**. Чтобы создать **сметную позицию** из **сметных расценок** нажмите кнопку «Подбор» и выберите подпункт «Сметных расценок».

<sup>1</sup> Необходимо учитывать, что в Смету, в которой уже есть позиции, но нет разделов, раздел добавить не получится. Поэтому принять решение о том будет ли Смета содержать разделы нужно в самом перед добавлением позиций.



Откроется окно подбора сметных расценок:

Отметьте флажками «Запрашивать количество» и «Показать подобранные расценки».




Выберите из группы «Отделочные работы» позиции:

«Устройство подвесных потолков (гипсокартон) 250 м<sup>2</sup>»;

«Укладка ламината 250 м<sup>2</sup>».

«Покраска стен и потолков 800 м<sup>2</sup>».

После того как нужные сметные расценки выбраны нажмите кнопку «Завершить подбор» 

Выделите раздел «Электрика» и тем же способом добавьте в него позиции:

- «Устройство электропроводки» 290 м».
- «Монтаж подрозетника 10 шт».

Мы получили Смету (см. скриншот формы редактирования сметы ниже). В указанной форме каждый показатель представлен в двух вариантах: для производства («затратное») и для заказчика («сметное»). Здесь же можно видеть рентабельность в целом по смете, по каждому из сметных разделов, а также по отдельным сметным позициям.

Наименование	Ед. изм.	Количество	Цена	Стоимость	На объем				Рент-сть, %				
					ЗП		МР			ЭМ		СД	
					сметное	затратное	сметное	затратное		сметное	затратное	сметное	затратное
					сметная	затратная	сметная	затратная		сметная	затратная	сметная	затратная
⊖ Реконструкция ТРК "Одинцово"				<b>601 241,02</b>	<b>218 840,50</b>	<b>333 731,52</b>	<b>48 669,00</b>		<b>22,12</b>				
⊖ Отделочные работы				468 228,80	117 350,00	310 358,80	40 520,00		19,20				
Устройство подвесных потолков (гипсокартон)	м2	250,000	604,00	151 000,00	37 500,00	91 375,00	22 125,00		22,90				
Укладка ламината	м2	250,000	745,60	186 400,00	25 000,00	161 400,00			13,66				
Покраска стен и потолков	м2	800,000	229,72	183 776,00	68 000,00	94 560,00	21 216,00		21,59				
Всего Отделочные работы:				521 176,00	130 500,00	347 335,00	43 341,00		19,20				
⊖ Электрика				117 146,30	88 340,50	23 477,80	5 328,00		34,52				
Монтаж подрозетника	шт	10,000	260,21	2 602,10	2 065,50	428,60	108,00		32,35				
Устройство электропроводки	м	290,000	394,98	114 544,20	86 275,00	23 049,20	5 220,00		34,57				
Всего Электрика:				117 146,30	88 340,50	23 477,80	5 328,00		34,52				
⊖ Итого:				638 322,30	218 840,50	370 812,80	48 669,00		26,65				
⊕ Скидка 10%			-0,100	601 241,02	218 840,50	333 731,52	48 669,00		22,12				
<b>Всего:</b>				<b>601 241,02</b>	<b>218 840,50</b>	<b>333 731,52</b>	<b>48 669,00</b>		<b>22,12</b>				

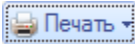
Полученную смету в дальнейшем можно использовать для распечатки сметной документации, а также для формирования следующих документов

- Акты выполненных работ
- Календарные планы
- Планы затрат на производство

## РАСПЕЧАТКА СМЕТНЫХ ДОКУМЕНТОВ

Из сметы можно распечатать ряд печатных документов:

### Локальная смета

Печатная форма «Локальная смета» может использоваться для согласования работ с заказчиком, а также служить приложением к договору. Нажмите кнопку «Печать»  на форме редактирования сметы и выберите пункт «Локальная смета».

УТВЕРЖДАЮ

ООО "Торговый дом "Дружба"

СОГЛАСОВАНО

ООО "Строй модерн"

Визирев Тимур  
Рашидович

Смирнов Владимир  
Алексеевич

### Смета № 00000001 "Реконструкция ТРК "Одинцово""

#### Раздел № 1: Отделочные работы

№	Наименование работ и затрат	Ед. изм.	Кол-во	Стоимость единицы	В т.ч. работа	В т.ч. материалы	В т.ч. эксплуатация	В т.ч. субподряд	Сумма, руб.
1	Устройство подвесных потолков (гипсокартон)	м2	250	604,00	150,00	365,50	88,50		151 000,00
2	Укладка ламината	м2	250	745,60	100,00	645,60			186 400,00
3	Покраска стен и потолков	м2	800	229,72	85,00	118,20	26,52		183 776,00
Всего Отделочные работы:									521 176,00

#### Раздел № 2: Электрика

№	Наименование работ и затрат	Ед. изм.	Кол-во	Стоимость единицы	В т.ч. работа	В т.ч. материалы	В т.ч. эксплуатация	В т.ч. субподряд	Сумма, руб.
1	Монтаж подрозетника	шт	10	260,21	206,55	42,86	10,80		2 602,10
2	Устройство электропроводки	м	290	394,98	297,50	79,48	18,00		114 544,20
Всего Электрика:									117 146,30

Итого:

Скидка 10%

Всего:

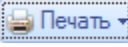
K= 0,9

638 322,30

601 241,02

601 241,02

## Затратная смета

**Затратная смета** – это подробная печатная форма для производства с указанием работ и ресурсов. Нажмите кнопку «Печать»  на форме редактирования сметы и выберите пункт «Затратная смета».


### Затратная смета к смете № 00000001 от 23 января 2012 г. Реконструкция ТРК "Одинцово"

Заказчик: ООО "Торговый дом "Дружба", договор Договор на реконструкцию №3/2-ТД от 01.02.2012 от 01 февраля 2012 г.  
Объект: ТРК "Одинцово"

#### Раздел № 1: Отделочные работы

№	Наименование работ и затрат	Ед. изм.		Кол-во	Цена	Сумма
<b>1</b>	<b>Устройство подвесных потолков (гипсокартон)</b>	м2		250	437,50	109 375,00
00000006	Устройство подвесных потолков (гипсокартон)					
Тип	Наименование	Ед. изм.	Расход	Кол-во	Цена	Сумма
ЗП	Рабочий	м2		250	75,00	18 750,00
				ЗП всего		18 750,00
МР	Гипсокартон 12,5 мм. 2500 x1200	л.	0,5	125	315,00	39 375,00
МР	Профиль для гипсокартона	м	4	1 000	30,00	30 000,00
МР	Шпатлевка	кг	1	250	25,00	6 250,00
				МР всего		75 625,00
ЭМ	Шпатели (комплект)	сут/дн	0,05	12,5	50,00	625,00
ЭМ	Леса ЛРСР-60 (комплект)	сут/дн	0,05	12,5	1 100,00	13 750,00
ЭМ	Валик малярный	сут/дн	0,05	12,5	50,00	625,00
				ЭМ всего		15 000,00
<b>ЗТР</b>	<b>Рабочий</b>	<b>чел. ч</b>	<b>0,5</b>	<b>125</b>	<b>150,00</b>	<b>18 750,00</b>
<b>2</b>	<b>Укладка ламината</b>	м2		250	588,00	147 000,00
00000005	Укладка ламината					
Тип	Наименование	Ед. изм.	Расход	Кол-во	Цена	Сумма
ЗП	Рабочий	м2		250	50,00	12 500,00
				ЗП всего		12 500,00
МР	Ламинат 32 кл	м2	1	250	450,00	112 500,00
МР	Гидроизоляционная пленка	м2	1	250	18,00	4 500,00
МР	Подложка пробковая	м2	1	250	70,00	17 500,00
				МР всего		134 500,00
<b>ЗТР</b>	<b>Рабочий</b>	<b>чел. ч</b>	<b>0,2</b>	<b>50</b>	<b>250,00</b>	<b>12 500,00</b>
<b>3</b>	<b>Покраска стен и потолков</b>	м2		800	170,85	136 680,00
00000008	Покраска стен и потолков					
Тип	Наименование	Ед. изм.	Расход	Кол-во	Цена	Сумма
ЗП	Маляр	м2		800	42,50	34 000,00
				ЗП всего		34 000,00
МР	Краска водоземulsionная	л/дм3	0,3	240	290,00	69 600,00
МР	Растворитель	л/дм3	0,1	80	150,00	12 000,00
				МР всего		81 600,00
ЭМ	Валик малярный	ч	0,17	136	5,00	680,00
ЭМ	Леса ЛРСР-60 (комплект)	ч	0,17	136	150,00	20 400,00
				ЭМ всего		21 080,00
<b>ЗТР</b>	<b>Маляр</b>	<b>ч</b>	<b>0,17</b>	<b>136</b>	<b>250,00</b>	<b>34 000,00</b>
Всего по разделу зарплата:						65 250,00
Всего по разделу материалов:						291 725,00
Всего по разделу эксплуатация:						36 080,00
Всего по разделу:						393 055,00

## Затратная ресурсная ведомость

Затратная ресурсная ведомость представляет собой список ресурсов (затрат) которые запланированы для производства. Нажмите кнопку «Печать»  Печать на форме редактирования сметы и выберите пункт «Затратная ресурсная ведомость».

### Затратная ресурсная ведомость к смете № 00000001 от 23 января 2012 г.

#### Реконструкция ТРК "Одинцово"

Заказчик: ООО "Торговый дом "Дружба", договор Договор на реконструкцию №3/2-ТД от 01.02.2012 от 01 февраля 2012 г.  
Объект: ТРК "Одинцово"

№	Код ресурса	Наименование ресурса	Ед. изм.	Кол-во	Цена	Сумма
<b>Эксплуатация</b>						<b>40 520,00</b>
1	00000040	Валик малярный	сут/дн	12,5	50,00	625,00
2	00000040	Валик малярный	ч	136	5,00	680,00
3	00000039	Леса ЛРСП-60 (комплект)	сут/дн	12,5	1 100,00	13 750,00
4	00000039	Леса ЛРСП-60 (комплект)	ч	136	150,00	20 400,00
5	00000041	Перфоратор	сут/дн	14,8	300,00	4 440,00
6	00000062	Шпатели (комплект)	сут/дн	12,5	50,00	625,00
<b>Материалы</b>						<b>310 358,80</b>
7	00000043	Гидроизоляционная пленка	м2	250	18,00	4 500,00
8	00000001	Гипсокартон 12,5 мм. 2500 x1200	л.	125	315,00	39 375,00
9	00000048	Кабель силовой	м	319	50,00	15 950,00
10	00000031	Краска вододispersионная	л/дм3	240	290,00	69 600,00
11	00000009	Ламинат 32 кл	м2	250	450,00	112 500,00
12	00000044	Подложка пробковая	м2	250	70,00	17 500,00
13	00000067	Подрозетник	шт	10	25,00	250,00
14	00000002	Профиль для гипсокартона	м	1 000	30,00	30 000,00
15	00000035	Растворитель	л/дм3	80	150,00	12 000,00
16	00000037	Шпатлевка	кг	250	25,00	6 250,00
17	00000038	Штукатурка гипсовая	кг	147,5	16,50	2 433,80
<b>Зарплата</b>						<b>117 350,00</b>
18	00000004	Маляр	ч	136	250,00	34 000,00
19	00000003	Рабочий	чел. ч	125	150,00	18 750,00
20	00000003	Рабочий	чел. ч	50	250,00	12 500,00
21	00000042	Электрик	чел. ч	145	350,00	50 750,00
22	00000042	Электрик	чел. ч	3	450,00	1 350,00
<b>Итого:</b>						<b>468 228,80</b>

Список печатных форм распечатываемых из сметы может быть расширен через внешние печатные формы.