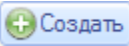


УРОК 6. ПОДОТЧЁТ

В этом уроке вы узнаете:

- Как отразить выдачу в подотчёт наличных из кассы предприятия;
- Как отразить авансовый отчёт и возврат остатка наличных в кассу предприятия;
- Контролировать взаиморасчёты с подотчётными лицами с помощью отчёта

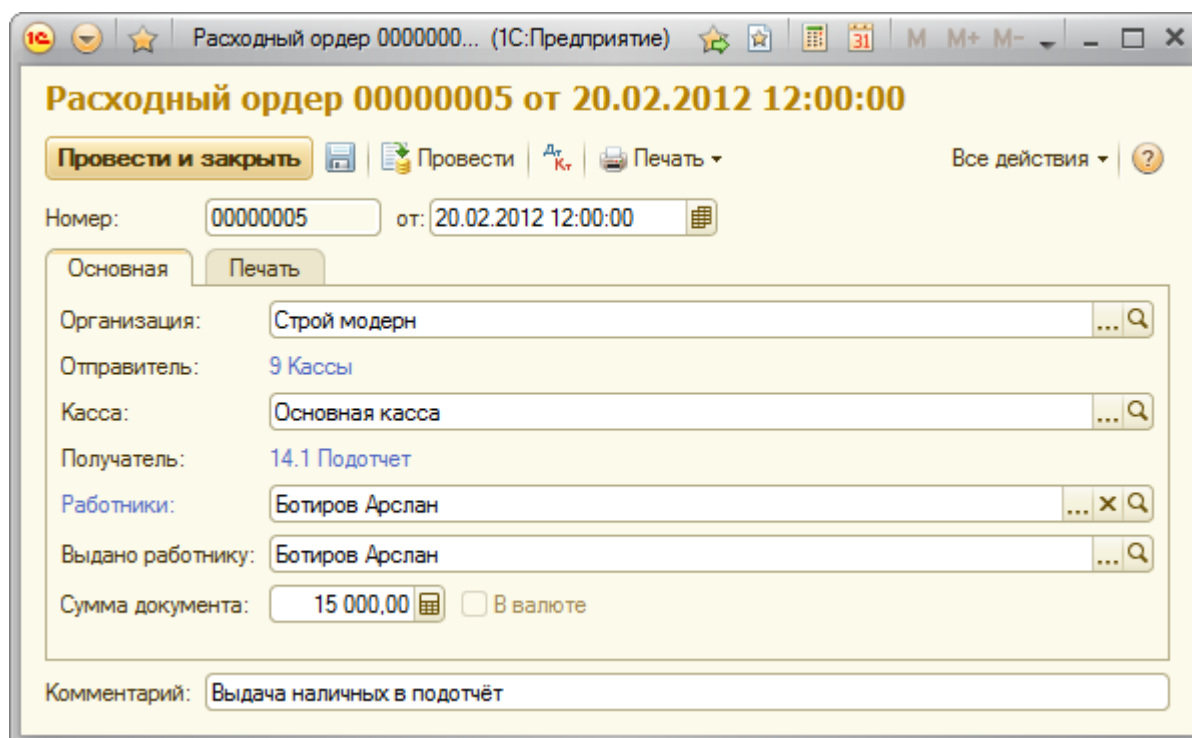
ВЫДАЧА НАЛИЧНЫХ ИЗ КАССЫ ПРЕДПРИЯТИЯ В ПОДОТЧЁТ

Создайте документ «Расходный кассовый ордер»: Банк и касса > Расходный кассовый ордер 

Введите дату документа: «20.02.2012 12:00:00»

На закладке «Основная» добавьте следующую информацию:

| Реквизит | Значение |
|------------------|-------------------|
| Организация | Строй модерн |
| Касса | Касса предприятия |
| Получатель | Подотчёт |
| Работники | Ботиров Арслан |
| Выдано работнику | Ботиров Арслан |
| Сумма документа | 15000 |



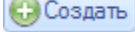
АВАНСОВЫЙ ОТЧЁТ

Отразим в системе с помощью документа «Авансовый отчёт» следующие события:

Списание долга подотчётника

Поступление затрат в себестоимость объекта

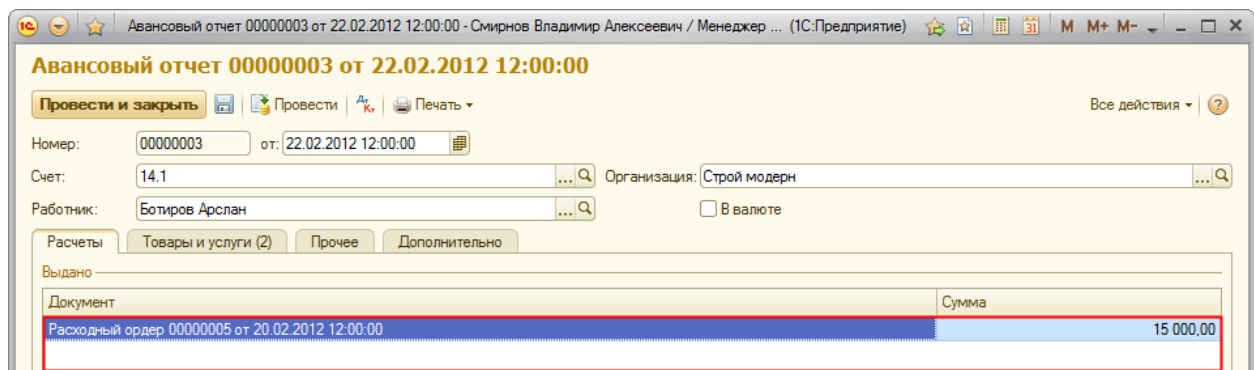
Возврат остатка наличных в кассу предприятия

Создайте документ «Авансовый отчёт»: Банк и касса > Авансовый отчёт 

Установите следующие значения для указанных **реквизитов**:

| Реквизит | Значение |
|-------------|---------------------|
| Дата | 22.02.2012 12:00:00 |
| Счёт | 14.1 |
| Организация | Строй модерн |
| Работник | Ботиров Арслан |

При выборе работника система в **табличной части «Выдано»** на закладке «Расчёты» автоматически отобразит документ, которым выданы средства в подотчёт и сумму долга подотчётного лица.



Перейдите на закладку «Товары и услуги» и заполните **табличную часть ТМЦ**, которые были закуплены подотчётником, как показано в таблице:

| Номенклатура | Количество | Цена |
|---------------------|------------|------|
| Ротбанд (Кнауф) | 200 | 12 |
| Керамогранит Эстима | 22 | 461 |

Здесь же заполните реквизиты отправителя и получателя:

| | |
|------------------|------------------------|
| Получатель | Объект (себестоимость) |
| Объекты и работы | Аптека Федеративный |
| Счёт получателя | 30 Себестоимость |
| Статья затрат | Материалы |
| Отправитель | Поставщик |
| Поставщик | Строительный рынок |

Авансовый отчет 00000003 от 22.02.2012 12:00:00 - Смирнов Владимир Алексеевич / Менеджер с... (1С:Предприятие)

Авансовый отчет 00000003 от 22.02.2012 12:00:00

Провести и закрыть | Провести | Печать

Номер: 00000003 от: 22.02.2012 12:00:00

Счет: 14.1 Организация: Строй модерн

Работник: Ботиров Арслан В валюте

Расчеты | Товары и услуги (2) | Прочее | Дополнительно

Добавить | Удалить | Заполнить | Подбор

| N | Номенклатура | Ед. изм. | К. | Количество | Цена | Сумма | Всего | Получатель | Счет получателя | | Поставщик | Заказ |
|---|---------------------|----------|------|------------|--------|-----------|-----------|---------------------|------------------|------------|--------------------|-------|
| | | | | | | | | | Субконто 2 | Субконто 3 | | |
| 1 | Ротбанд (Кнауф) | кг | 1... | 200,000 | 12,00 | 2 400,00 | 2 400,00 | Аптека Федеративный | 30 Себестоимость | Материалы | Строительный рынок | |
| 2 | Керамогранит Эстима | м2 | 1... | 22,000 | 461,00 | 10 142,00 | 10 142,00 | Аптека Федеративный | 30 Себестоимость | Материалы | Строительный рынок | |

Дата предыдущего отче... | Предыдущий отчет: 0,00 | Выдано: 15 000,00 | Израсходовано: 12 542,00 | Остаток: 2 458,00

Комментарий: Авансовый отчёт с внесением остатка

Вернитесь на закладку «Расчёты» и заполните информацию о внесении остатка наличных средств. Для этого отметьте пункт «Остаток внесён», укажите кассу, в которую были внесены средства и сумму остатка. После проведения документа «Авансовый отчёт» автоматически создаётся Приходный кассовый ордер. Документ можно открыть непосредственно из Авансового отчёта нажав кнопку с изображением лупы. Таким же образом можно отразить ситуацию, когда подотчётчик израсходовал собственные средства, и перерасход был ему компенсирован из кассы. Для этого выбирается пункт «Перерасход получен», а в системе автоматически создаётся документ «Расходный кассовый ордер»

Остаток / Перерасход

Остаток внесён

Перерасход получен

Касса: Основная касса в сумме: 2 458,00

по ордеру: Приходный ордер 00000006 от 22.02.2012 12:00:00

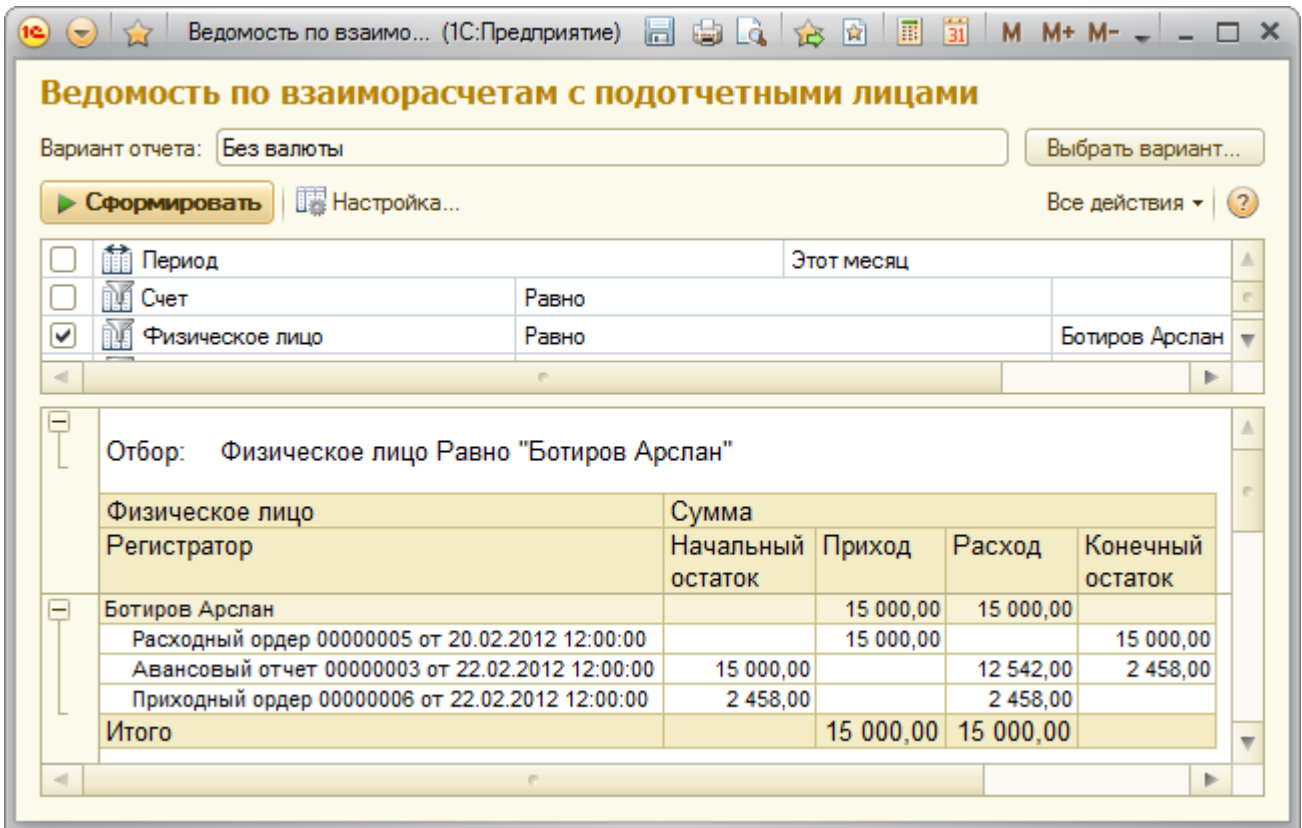
ОТРАЖЕНИЕ ВНЕСЁННОЙ ИНФОРМАЦИИ В ОТЧЁТАХ

Откройте отчёт «Ведомость по взаиморасчётам с подотчётными лицами»: Банк и касса > Ведомость по взаиморасчётам с подотчётными лицами

Установите отбор по физическому лицу. Выберите из справочника «Физические лица» Ботирова Арслана.

Нажмите кнопку «Сформировать».

Отчёт показывает взаиморасчёты с работником Ботиров Арслан в разрезе документов благодаря чему мы можем проследить всю историю взаиморасчётов с подотчётным лицом: выдачу в подотчёт, авансовый отчёт и возврат средств в кассу.



Теперь проконтролируем поступление затрат в себестоимость с помощью отчёта «Ведомость по затратам в себестоимости».

Откройте отчёт «Ведомость по затратам в себестоимости»: Производство > Отчёты по производству > Ведомость по затратам в себестоимости

Установите отбор по документу «Авансовый отчёт», созданному в нами

Нажмите кнопку «Сформировать» 

Отчёт показывает, что по Авансовому отчёту 00000003 от 22 февраля 2012 г. в затраты объекта «Аптека Федеративный» поступило 12542 руб. В том числе 10142 руб. было потрачено на Керамогранит и ещё 2400 руб. на Ротбанд.

| Объект | | | Начальный остаток | | Оборот | | Конечный остаток | |
|---------------------|-------------------|-------------|-------------------|-----------|------------|------------------|------------------|------------------|
| Статья затрат | | | Количество | Стоимость | Количество | Стоимость | Количество | Стоимость |
| Затрата | Единица измерения | Цена партии | | | Оборот | Оборот | | |
| Аптека Федеративный | | | | | | 12 542,00 | | 12 542,00 |
| Материалы | | | | | | 12 542,00 | | 12 542,00 |
| Керамогранит Эстима | м2 | 461,00 | | | 22,000 | 10 142,00 | 22,000 | 10 142,00 |
| Ротбанд (Кнауф) | кг | 12,00 | | | 200,000 | 2 400,00 | 200,000 | 2 400,00 |
| Итого | | | | | | 12 542,00 | | 12 542,00 |